

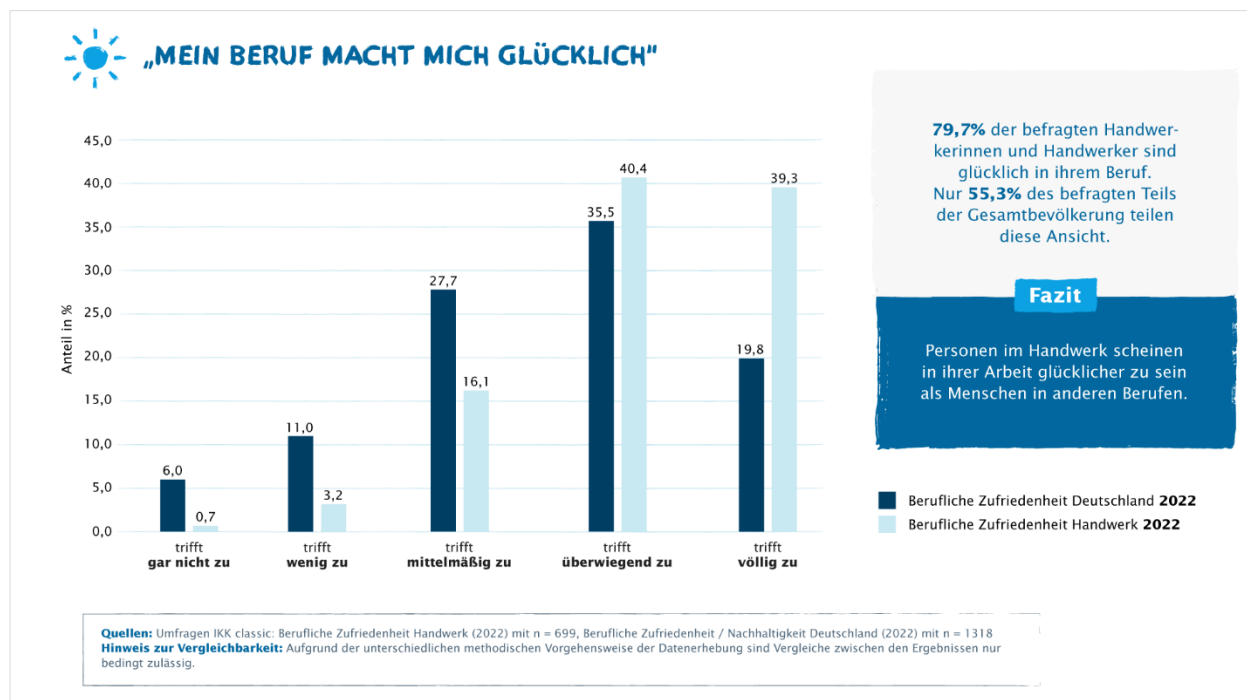
BERUFLICHE ZUFRIEDENHEIT 2022

Machen ist gesund. Warum das Handwerk glücklich macht.

In der repräsentativen Studie "So gesund ist das Handwerk" von 2020/21 hatte die IKK classic bereits belegt, dass Handwerkerinnen und Handwerker eine hohe Arbeitszufriedenheit haben. Dieser Trend setzt sich auch in der aktuellen Befragung von knapp 700 Handwerkerinnen und Handwerkern fort.

Befragungen „Zufriedenheit und Glück im Beruf“

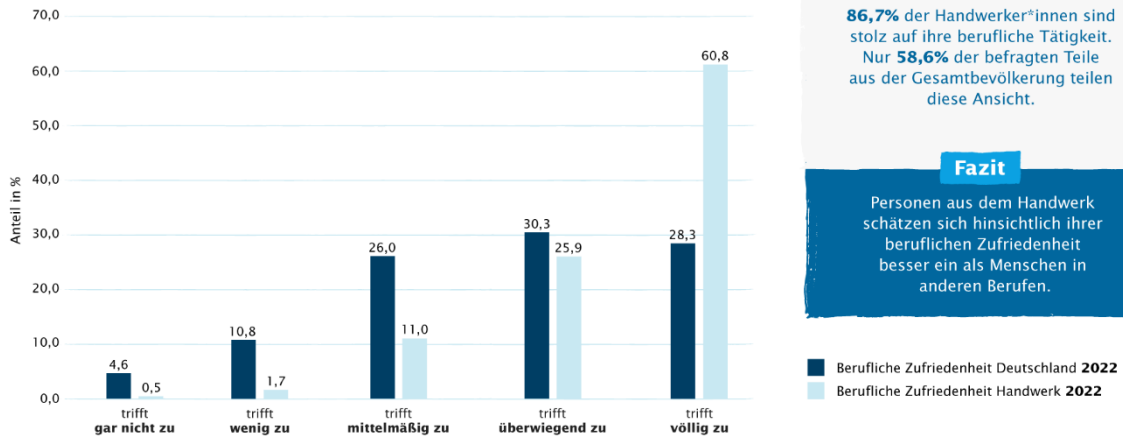
Im November und Dezember 2022 führte die GfK im Auftrag der IKK classic eine nicht-repräsentative, telefonische Umfrage bei 699 Handwerkerinnen und Handwerkern zum Thema „Zufriedenheit und Glück im Beruf“ durch. Parallel wurden 1318 berufstätige Männer und Frauen über 18 Jahre zum gleichen Thema in einer Onlinebefragung der GfK befragt. Alle Teilnehmer beantworteten folgende fünf Fragen:



BERUFLICHE ZUFRIEDENHEIT 2022



„ICH BIN STOLZ AUF MEINEN BERUF“



86,7% der Handwerker*innen sind stolz auf ihre berufliche Tätigkeit. Nur **58,6%** der befragten Teile aus der Gesamtbevölkerung teilen diese Ansicht.

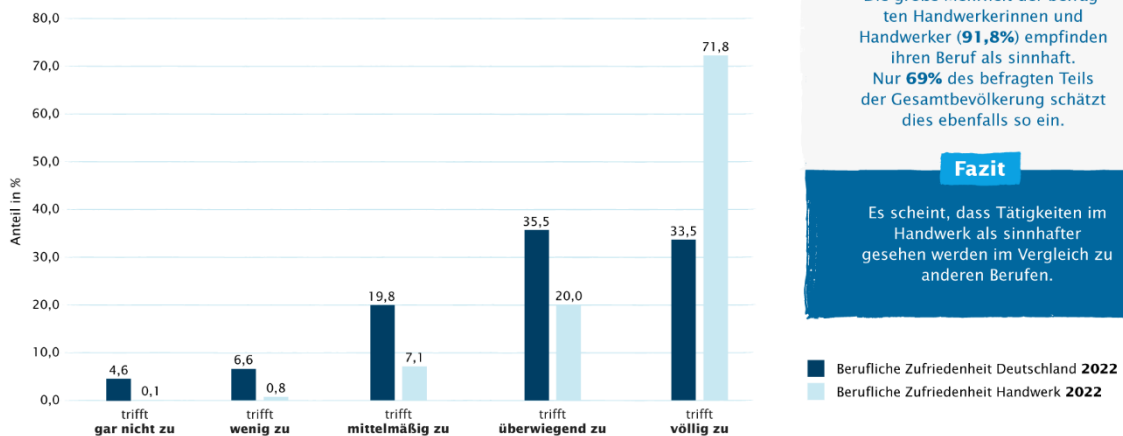
Fazit

Personen aus dem Handwerk schätzen sich hinsichtlich ihrer beruflichen Zufriedenheit besser ein als Menschen in anderen Berufen.

Quellen: Umfragen IKK classic: Berufliche Zufriedenheit Handwerk (2022) mit n = 699, Berufliche Zufriedenheit / Nachhaltigkeit Deutschland (2022) mit n = 1318
Hinweis zur Vergleichbarkeit: Aufgrund der unterschiedlichen methodischen Vorgehensweise der Datenerhebung sind Vergleiche zwischen den Ergebnissen nur bedingt zulässig.



„ICH EMPFINDE MEINEN BERUF ALS SINNHAFT“



Die große Mehrheit der befragten Handwerkerinnen und Handwerker (**91,8%**) empfinden ihren Beruf als sinnhaft. Nur **69%** des befragten Teils der Gesamtbevölkerung schätzt dies ebenfalls so ein.

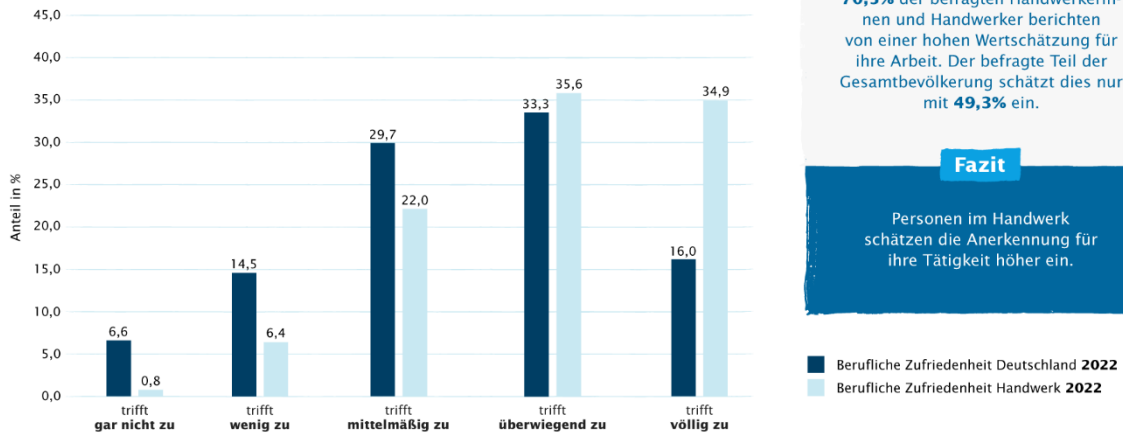
Fazit

Es scheint, dass Tätigkeiten im Handwerk als sinnhafter gesehen werden im Vergleich zu anderen Berufen.

Quellen: Umfragen IKK classic: Berufliche Zufriedenheit Handwerk (2022) mit n = 699, Berufliche Zufriedenheit / Nachhaltigkeit Deutschland (2022) mit n = 1318
Hinweis zur Vergleichbarkeit: Aufgrund der unterschiedlichen methodischen Vorgehensweise der Datenerhebung sind Vergleiche zwischen den Ergebnissen nur bedingt zulässig.

BERUFLICHE ZUFRIEDENHEIT 2022

„IN MEINEM UMFELD ERFAHRE ICH VIEL WERTSCHÄTZUNG HINSICHTLICH MEINER ARBEIT“



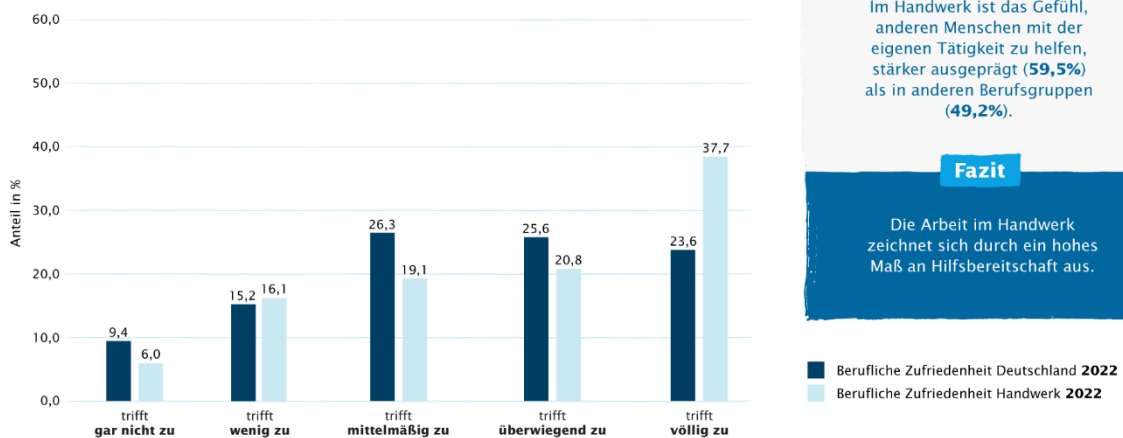
70,5% der befragten Handwerkerinnen und Handwerker berichten von einer hohen Wertschätzung für ihre Arbeit. Der befragte Teil der Gesamtbevölkerung schätzt dies nur mit 49,3% ein.

Fazit

Personen im Handwerk schätzen die Anerkennung für ihre Tätigkeit höher ein.

Quellen: Umfragen IKK classic: Berufliche Zufriedenheit Handwerk (2022) mit n = 699, Berufliche Zufriedenheit / Nachhaltigkeit Deutschland (2022) mit n = 1318
Hinweis zur Vergleichbarkeit: Aufgrund der unterschiedlichen methodischen Vorgehensweise der Datenerhebung sind Vergleiche zwischen den Ergebnissen nur bedingt zulässig.

„MIT MEINER TÄTIGKEIT HELFE ICH MENSCHEN“



Im Handwerk ist das Gefühl, anderen Menschen mit der eigenen Tätigkeit zu helfen, stärker ausgeprägt (59,5%) als in anderen Berufsgruppen (49,2%).

Fazit

Die Arbeit im Handwerk zeichnet sich durch ein hohes Maß an Hilfsbereitschaft aus.

Quellen: Umfragen IKK classic: Berufliche Zufriedenheit Handwerk (2022) mit n = 699, Berufliche Zufriedenheit / Nachhaltigkeit Deutschland (2022) mit n = 1318
Hinweis zur Vergleichbarkeit: Aufgrund der unterschiedlichen methodischen Vorgehensweise der Datenerhebung sind Vergleiche zwischen den Ergebnissen nur bedingt zulässig.