

# VERTRAGSBEITRITT ÜBER MIP OHNE ZUGANGSDATEN

Wenn Sie noch keinen Zugang zum MIP-Hilfsmittel-Management haben, können Sie einen kostenlosen Zugang beantragen und so online den Verträgen der IKK classic beitreten.

Zunächst füllen Sie bitte hierzu die Daten für die Registrierung unter <https://vertragsmanager.mip-ekv.de/registrierung/> aus:

## MIP

### HILFSMITTEL MANAGEMENT

Registrierung für einen kostenlosen Zugang zum MIP-Vertragsmanager

**Institutionskennzeichen**

Erfassen Sie zunächst das IK, das für Ihren Hauptbetrieb gilt. Auf der Folgeseite können Sie weitere IK ergänzen.  
In MIP unterscheiden wir 3 verschiedene IK-Kategorien:

1. Haupt-IK = gilt für den Stammsitz Ihrer Firma/Apotheke,
2. Standort-IK = dient für einen (Teil-)Betrieb an der gleichen Adresse mit ggf. anderen Präqualifizierungen am gleichen Standort
3. Filial-IK = gilt für (Teil-)Betrieb an einem anderen Standort.

Geben Sie nun Ihr Haupt-IK ein und drücken Sie anschließend auf die Schaltfläche „IK-Nummer prüfen & Eingabe fortsetzen“.

Haupt-IK:\*

Sollte Ihre IK-Nummer nicht akzeptiert werden, sind Sie entweder schon in MIP registriert oder sind im SVI-Bestand nicht hinterlegt.  
Im zweiten Fall brechen Sie die Registrierung ab und wenden sich zunächst an die [SVI \(IK-Vergabestelle\)](#).  
Ein erneuter Registrierungsversuch ist erst dann sinnvoll, wenn die aktualisierten Stammdaten auch in MIP vorliegen. Dies kann u.U. zwei Wochen oder mehr dauern.  
Fehlt die E-Mail-Adresse, nehmen Sie bitte Kontakt zu unserem Support ([support@medicomp.de](mailto:support@medicomp.de)) auf.

IK-Nummer prüfen & Eingabe fortsetzen

**Datenschutz**

Ich habe die [Datenschutzerklärung](#) zur Kenntnis genommen.

Ich stimme zu, dass meine Angaben und Daten zur Beantwortung meiner Anfrage elektronisch erhoben und gespeichert werden.  
Hinweis: Sie können Ihre Einwilligung jederzeit für die Zukunft per E-Mail an [mail@medicomp.de](mailto:mail@medicomp.de) widerrufen.\*

\* Bitte füllen Sie alle mit einem Stern markierten Felder aus.  
Diese Felder sind Pflichtangaben. Wir benötigen diese Informationen, um Ihre Anfrage bearbeiten zu können.  
Vielen Dank.

Hier geben Sie Ihr 9-stelliges Institutionskennzeichen (IK) an, bestätigen die Datenschutzerklärung und können so die Eingabe fortsetzen.

Ist das Haupt-IK korrekt erfasst, können Sie Ihre in MIP bereits gespeicherten Stammdaten sehen und in den nun sichtbaren Formularfeldern weitere Eingaben machen:

# VERTRAGSBEITRIFF ÜBER MIP OHNE ZUGANGSDATEN

Registrierung für einen kostenlosen Zugang zum MIP-Vertragsmanager

Institutionskennzeichen  
Haupt-IK:\* 99999901

Leistungserbringer  
Name:\* Test Registrierung  
Straße:\* Teststrasse 01  
PLZ:\* 67065  
Ort:\* Ludwigshafen  
Telefon:\*  
Telefax:  
Internetseite:  
E-Mail:\* falko1@medicomp.de

Die hinterlegten E-Mail-Adressen spielen eine zentrale Rolle beim Registrierungsprozess. An die E-Mail-Adresse des Haupt-IK wird nach erfolgreicher Erfassung der Anmeldedaten ein Aktivierungslink gesendet. Damit schließen wir eine missbräuchliche Registrierung von unberechtigten Dritten aus.

Für Sie heißt das: prüfen Sie, wer in Ihrem Haus Zugriff auf die im SVI-Bestand hinterlegte E-Mail-Adresse hat, damit Sie den Aktivierungslink, den wir an Ihre Firma oder Ihre Apotheke senden, auch rechtzeitig bedienen können.

Ansprechpartner  
Sind Sie für die Vertragspflege in MIP verantwortlich? Dann tragen Sie hier Ihre Kontaktdaten ein.

Anrede:\* Bitte wählen  
Vorname:\*  
Name:\*  
Telefon:\*  
E-Mail:\* falko1@medicomp.de

Die E-Mail-Adresse, die Sie im Bereich „Ansprechpartner“ eintragen, wird Ihr Login- bzw. Benutzername in MIP.  
**An diese Adresse senden wir Ihr initiales Kennwort.**

Weitere Institutionskennzeichen  
Standort-IK hinzufügen ?  
Filial-IK hinzufügen ?

Datenschutz  
Ich habe die [Datenschutzerklärung](#) zur Kenntnis genommen.  
 Ich stimme zu, dass meine Angaben und Daten zur Beantwortung meiner Anfrage elektronisch erhoben und gespeichert werden.  
Hinweis: Sie können Ihre Einwilligung jederzeit für die Zukunft per E-Mail an [mail@medicomp.de](mailto:mail@medicomp.de) widerrufen.\*

Bitte füllen Sie alle mit einem \* markierten Felder aus.  
Diese Felder sind Pflichtangaben. Wir benötigen diese Informationen, um Ihre Anfrage bearbeiten zu können.  
Vielen Dank.

Sie können zu Ihrem Haupt-IK auch Standort IKs oder IKs von Filialen hinzufügen.

Wenn Sie die Datenschutzerklärung bestätigt haben, können Sie über „Registrierung absenden“ Ihren Antrag für den kostenlosen Zugang senden:

Datenschutz  
Ich habe die [Datenschutzerklärung](#) zur Kenntnis genommen.  
 Ich stimme zu, dass meine Angaben und Daten zur Beantwortung meiner Anfrage elektronisch erhoben und gespeichert werden.  
Hinweis: Sie können Ihre Einwilligung jederzeit für die Zukunft per E-Mail an [mail@medicomp.de](mailto:mail@medicomp.de) widerrufen.\*

Bitte füllen Sie alle mit einem \* markierten Felder aus.  
Diese Felder sind Pflichtangaben. Wir benötigen diese Informationen, um Ihre Anfrage bearbeiten zu können.  
Vielen Dank.

Registrierung absenden Zurücksetzen

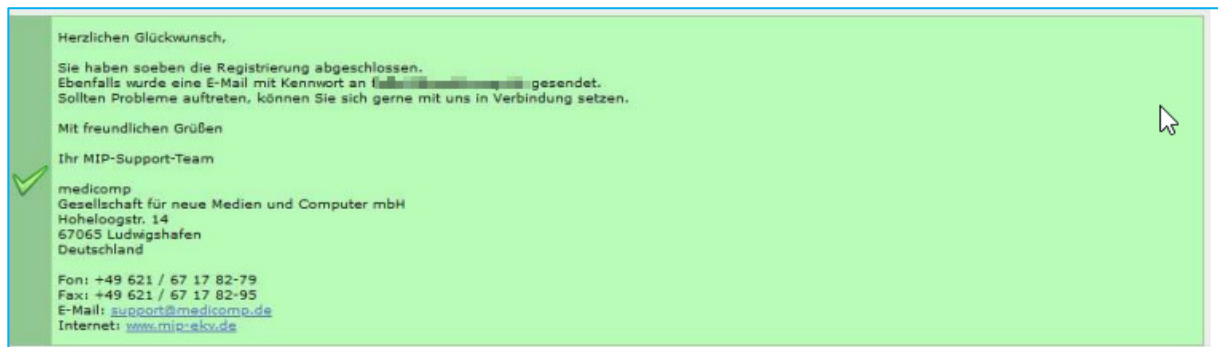
# VERTRAGSBEITRIFF ÜBER MIP OHNE ZUGANGSDATEN

Nach erfolgreicher Eingabe aller Daten erhalten Sie eine Erfolgsmeldung:



Es erfolgt nun der Versand des Aktivierungs-Links an die im Haupt-IK hinterlegte E-Mail-Adresse. Die Aktivierung muss innerhalb von drei Tagen nach Versand durchgeführt werden.


Mit dem Klick auf den Aktivierungs-Link des Haupt-IK lösen Sie Ihre Freischaltung im MIP-Hilfsmittel-Management aus. Sie erhalten eine entsprechende Meldung:



Das Kennwort wird Ihnen dann in einer gesonderten Mail zugesandt.

Nach erfolgreicher Registrierung können Sie gleich loslegen. Öffnen Sie in Ihrem Internetbrowser die Internetadresse [www.mip-ekv.de](http://www.mip-ekv.de). Als Login verwenden Sie Ihre E-Mail-Adresse, das Passwort haben Sie per E-Mail erhalten.

Wenn Sie sich nun erfolgreich angemeldet und das Hilfsmittel-Management gestartet haben, gelangen Sie auf die Startseite und können dort in das Modul „Vertragsmanager“ wechseln. Es öffnet sich ein neues Fenster und Sie wählen dort den Reiter Vertragspartner. Hier öffnen Sie Ihre Stammdaten über Klick auf das Symbol vor dem Namen:

Vertragspartner					
	Name des Leistungserbringers	IK-Nummer	Straße	Postleitzahl	Ort
	Sanitätshaus Tester	362049261	Teststrasse 1	67065	Ludwigshafen

# VERTRAGSBEITRITT ÜBER MIP OHNE ZUGANGSDATEN

Sie erhalten die Ansicht Ihrer Stammdaten und können diese auch überarbeiten und anpassen:

Stammdaten	
IK-Nummer:	362049261 - Gültig von 24.06.2002 bis 31.12.9999
Status:	Nimmt am System teil
Name des Leistungserbringers:*	Sanitätshaus Tester
Hauptbetrieb:	keine Zuordnung vorhanden
Straße:*	Teststrasse 1
Postleitzahl:*	67065
Ort:*	Ludwigshafen
Bundesland:*	Rheinland-Pfalz
PLZ Postfach:	
Postfach:	
Telefon:*	062167178020
Telefax:	
E-Mail Vorgangsbearbeitung:	
Ansprechpartner Vorgangsbearbeitung:	
Internet:	
E-Mail Zeichnungsberechtigter:	
Name Zeichnungsberechtigter:	
weitere IK-Nummern	keine
Filialen	keine

Die Felder „E-Mail Vorgangsbearbeitung“, „Ansprechpartner Vorgangsbearbeitung“, „E-Mail Zeichnungsberechtigter“ und „Name Zeichnungsberechtigter“ sind zwingend notwendig für den Online-Beitritt und müssen ausgefüllt sein.

In der Navigation wählen Sie dann den Punkt Versorgungsgebiete aus und können dort über das grüne Plus Ihre Versorgungsgebiete hinzufügen.

The screenshot shows the navigation menu on the left with 'Versorgungsgebiete' selected. The main area displays a table titled 'Versorgungsgebiete - Sanitätshaus Tester - IK:362049261'.

Bezeichnung	Von PLZ	Bis PLZ	Zuordnung zu Verträgen	Vertragsabhängig
<input type="checkbox"/> Testgebiet	67065	67065	?	Ja
<input type="checkbox"/> Schwäbisch Hall	74523	74523	?	Nein

Einen Menüpunkt weiter können Sie dann unter Zusatzleistungen in einem freien Textfeld Angaben zu Ihrem Betrieb machen. Dies ist kein Pflichtfeld und kann individuell genutzt werden. Diese Informationen werden dem Versicherten bei der Vertragspartnersuche angezeigt.

# VERTRAGSBEITRIFF ÜBER MIP OHNE ZUGANGSDATEN

Hier können Sie als Freitext besondere Leistungen Ihres Betriebs eintragen, z.B. Öffnungszeiten oder Sprachkenntnisse, Rabatte für Versicherte. Diese Angaben werden in der Vertragspartner-Umkreissuche zugänglich gemacht werden. Sie können diese Angaben später jederzeit ändern und ergänzen.

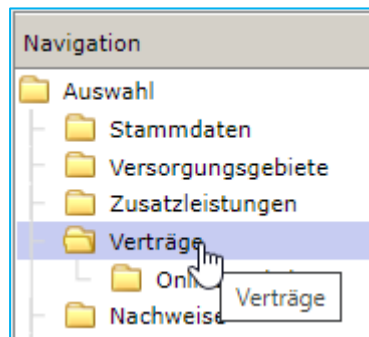
Zurück Weiter

Zusatzleistungen

Text:

B I U | ☰ ☰

Unter dem Punkt Verträge können Sie außerdem sehen, welchen Verträgen Sie schon beigetreten sind:



Wenn Sie nun einem Vertrag beitreten möchten, wählen Sie dies in der Navigation aus. Oben können Sie über ein Drop-Down Feld die IKK classic auswählen und bekommen so alle Verträge von der IKK classic angezeigt, die für den Online-Beitritt zur Verfügung stehen:

Stammdaten Administration Hilfe

Vertragsmanager Preissuche Verträge Vertragspartner

Navigation

- Auswahl
  - Stammdaten
  - Versorgungsgebiete
  - Zusatzleistungen
  - Verträge**
  - Online-Beitritt
  - Nachweise
  - Leistungsspektren
  - Präqualifizierung
- Aufbau

IKK classic

Hier finden Sie die Verträge, denen Sie beitreten können. Durch Klicken auf das PDF-Symbol wird der Vertrag angezeigt (PDF-Reader wird benötigt). Bitte lesen Sie sich die Verträge genau durch. Wenn Sie sich anschließend für einen Beitritt entscheiden, wählen Sie den/die gewünschten Vertrag/Verträge durch Anklippen der Checkbox aus. Mit dem Beitritt treten Sie in alle Rechte und Pflichten des Vertrags/der Verträge ein.

Bitte drucken Sie sich die Beitrittsklärungen in 2-facher Ausfertigung aus.

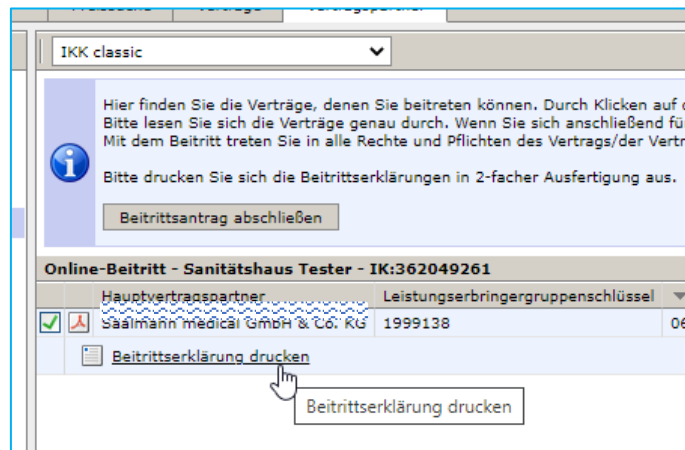
Beitrittsantrag abschließen

**Online-Beitritt - Sanitätshaus Tester - IKK362049261**

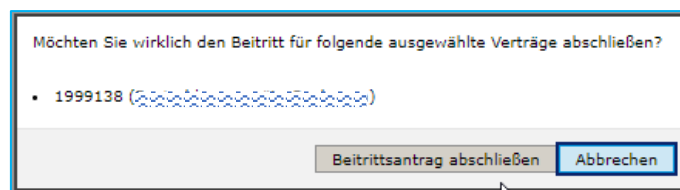
Hauptvertragspartner	Leistungserbringergruppenschlüssel	Produktgruppe	Vertragsbeschreibung
<input type="checkbox"/>	1999138	06	Bestrahlungsgeräte Saalmann

# VERTRAGSBEITRITT ÜBER MIP OHNE ZUGANGSDATEN

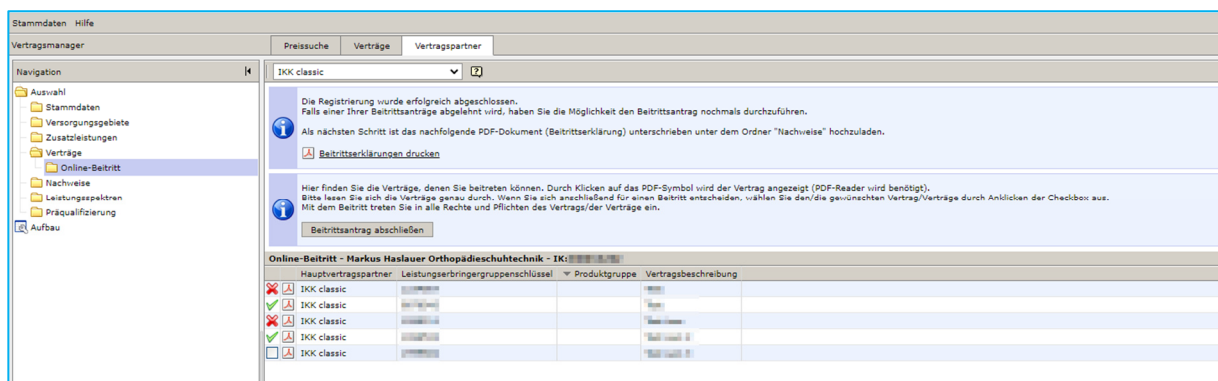
Hier können Sie sich den entsprechenden Vertrag über das PDF-Symbol anzeigen lassen, oder über Anhaken des Kästchens den Vertrag für den Beitritt auswählen:



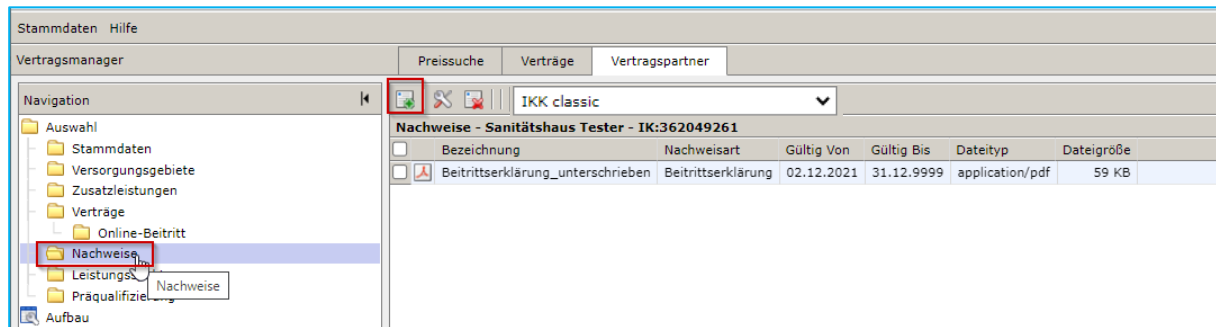
Mit Klick auf „Beitrittsantrag abschließen“ können Sie nun den Beitritt für die ausgewählten Verträge beantragen. Anschließend müssen Sie Ihre Auswahl noch einmal bestätigen.



Sobald Sie die Auswahl bestätigt haben, erhalten Sie noch einmal eine Übersicht. Hier müssen Sie sich über das PDF-Symbol die Beitrittserklärung herunterladen und unterschrieben unter dem Menüpunkt „Nachweise“ hochladen:



# VERTRAGSBEITRIFF ÜBER MIP OHNE ZUGANGSDATEN



The screenshot shows the 'Vertragsmanager' interface in the IKK classic system. The left sidebar contains a navigation tree with folders for 'Auswahl', 'Stammdaten', 'Versorgungsgebiete', 'Zusatzleistungen', 'Verträge', 'Online-Beitritt', 'Nachweise', 'Leistungs...', 'Präqualifizierung', and 'Aufbau'. The 'Nachweise' folder is selected. The main area displays a table of contract entries for 'IKK classic'. The table has columns for 'Bezeichnung', 'Nachweisart', 'Gültig Von', 'Gültig Bis', 'Dateityp', and 'Dateigröße'. One entry is visible: 'Beitrittserklärung\_untersrieben' with a 'Nachweisart' of 'Beitrittserklärung', valid from '02.12.2021' to '31.12.9999', of type 'application/pdf', and 59 KB in size. A red box highlights the 'Nachweise' folder in the navigation tree and the 'Beitrittserklärung\_untersrieben' entry in the table.

Bezeichnung	Nachweisart	Gültig Von	Gültig Bis	Dateityp	Dateigröße
Beitrittserklärung_untersrieben	Beitrittserklärung	02.12.2021	31.12.9999	application/pdf	59 KB

Erst, wenn Sie die unterzeichnete Beitrittserklärung hochgeladen haben, gilt der Antrag als komplett abgeschlossen und kann von uns bearbeitet werden.